シャープ株式会社

モデル名 ドコモ スマートフォン　AQUOS EVER　SH-02J

●準備：スマホとカードの向きを示します。

●かざす位置：カードをこの位置にかざしてください。

カードの向きにも
ご注意ください。

シャープ株式会社

モデル名 AQUOS R SH-03J

●準備：スマホとカードの向きを示します。

●かざす位置：カードをこの位置にかざしてください。

カードの向きにも
ご注意ください。

シャープ株式会社

モデル名 AQUOS sense SH-01K

●準備：スマホとカードの向きを示します。

●かざす位置：カードをこの位置にかざしてください。

カードの向きにも
ご注意ください。

シャープ株式会社

モデル名 AQUOS R2 SH-03K

●準備：スマホとカードの向きを示します。



●かざす位置：カードをこの位置にかざしてください。

カードの向きにも
ご注意ください。

シャープ株式会社

モデル名 AQUOS sense2 SH-01L

●準備：スマホとカードの向きを示します。



●かざす位置：カードをこの位置にかざしてください。

カードの向きにも
ご注意ください。

シャープ株式会社

モデル名 AQUOS R3 SH-04L

●準備：スマホとカードの向きを示します。

●かざす位置：カードをこの位置にかざしてください。

カードの向きにも
ご注意ください。

シャープ株式会社

モデル名　AQUOS sense3 SH-02M

●準備：スマホとカードの向きを示します。

●かざす位置：カードをこの位置にかざしてください。

カードの向きにも
ご注意ください。

シャープ株式会社

モデル名 AQUOS zero2　SH-01M

●準備：スマホとカードの向きを示します。



●かざす位置：カードをこの位置にかざしてください。

カードの向きにも
ご注意ください。

シャープ株式会社

モデル名 AQUOS R5G SH-51A

●準備：スマホとカードの向きを示します。

●かざす位置：カードをこの位置にかざしてください。

カードの向きにも
ご注意ください。

シャープ株式会社

モデル名　AQUOS sense 4 SH-41A

●準備：スマホとカードの向きを示します。

表

●かざす位置：カードをこの位置にかざしてください。

カードの向きにもご注意ください

裏

シャープ株式会社

モデル名　AQUOS sense 5G SH-53A

●準備：スマホとカードの向きを示します。

表

●かざす位置：カードをこの位置にかざしてください。

裏

カードの向きにもご注意ください

シャープ株式会社

モデル名 AQUOS R6
SH-51B

●準備：スマホとカードの向きを示します。



カードの向きにも
注意してください

●かざす位置：カードをこの位置にかざしてください。

シャープ株式会社

モデル名 AQUOS sense6
SH-54B

●準備：スマホとカードの向きを示します。



カードの向きにも
注意してください

●かざす位置：カードをこの位置にかざしてください。

シャープ株式会社

モデル名 AQUOS wish2
SH-51C

●準備：スマホとカードの向きを示します。

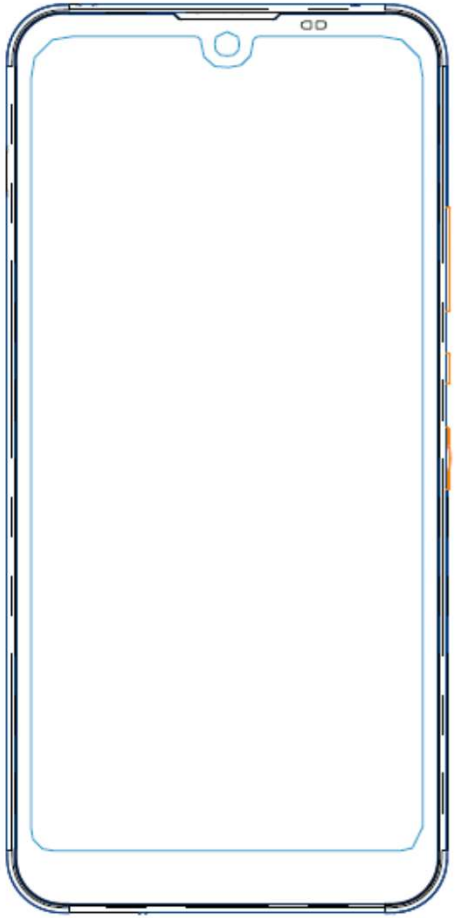

カードの向きにも
注意してください

●かざす位置：カードをこの位置にかざしてください。

シャープ株式会社

モデル名 AQUOS R7
SH-52C

●準備：スマホとカードの向きを示します。



カードの向きにも
注意してください

●かざす位置：カードをこの位置にかざしてください。

シャープ株式会社

モデル名 AQUOS sense7
SH-53C

●準備：スマホとカードの向きを示します。



カードの向きにも
注意してください

●かざす位置：カードをこの位置にかざしてください。

シャープ株式会社

モデル名 AQUOS R8 pro
SH-51D

●準備：スマホとカードの向きを示します。



カードの向きにも
注意してください

●かざす位置：カードをこの位置にかざしてください。

シャープ株式会社

モデル名 AQUOS R8
SH-52D

●準備：スマホとカードの向きを示します。



カードの向きにも
注意してください

●かざす位置：カードをこの位置にかざしてください。

シャープ株式会社

モデル名 AQUOS wish3
SH-53D

●準備：スマホとカードの向きを示します。



カードの向きにも
注意してください

●かざす位置：カードをこの位置にかざしてください。

シャープ株式会社

モデル名 AQUOS sense8
SH-54D

●準備：スマホとカードの向きを示します。



カードの向きにも
注意してください

●かざす位置：カードをこの位置にかざしてください。

シャープ株式会社

モデル名 AQUOS wish4
SH-52E

●準備：スマホとカードの向きを示します。



カードの向きにも
注意してください

●かざす位置：カードをこの位置にかざしてください。

シャープ株式会社

モデル名 AQUOS R9
SH-51E

●準備：スマホとカードの向きを示します。



カードの向きにも
注意してください

●かざす位置：カードをこの位置にかざしてください。

シャープ株式会社

モデル名 AQUOS sense9
SH-53E

●準備：スマホとカードの向きを示します。



カードの向きにも
注意してください

●かざす位置：カードをこの位置にかざしてください。

（背面）

シャープ株式会社

モデル名 AQUOS R9 pro
SH-54E

●準備：スマホとカードの向きを示します。



カードの向きにも
注意してください

●かざす位置：カードをこの位置にかざしてください。

シャープ株式会社

モデル名 Au スマートフォン AQUOS U SHV37

●準備：スマホとカードの向きを示します。

●かざす位置：カードをこの位置にかざしてください。

カードの向きにも
ご注意ください。

シャープ株式会社

モデル名 Au スマートフォン AQUOS SERIE mini SHV38

●準備：スマホとカードの向きを示します。

●かざす位置：カードをこの位置にかざしてください。

カードの向きにも
ご注意ください。

シャープ株式会社

モデル名 AQUOS R SHV39

●準備：スマホとカードの向きを示します。

●かざす位置：カードをこの位置にかざしてください。

カードの向きにも
ご注意ください。

シャープ株式会社

モデル名 AQUOS sense SHV40

●準備：スマホとカードの向きを示します。

●かざす位置：カードをこの位置にかざしてください。

カードの向きにも
ご注意ください。

シャープ株式会社

モデル名 AQUOS R compact SHV41

●準備：スマホとカードの向きを示します。

●かざす位置：カードをこの位置にかざしてください。

カードの向きにも
ご注意ください。

シャープ株式会社

モデル名 AQUOS R2 SHV42

●準備：スマホとカードの向きを示します。



●かざす位置：カードをこの位置にかざしてください。

カードの向きにも
ご注意ください。

シャープ株式会社

モデル名 AQUOS sense2 SHV43

●準備：スマホとカードの向きを示します。



●かざす位置：カードをこの位置にかざしてください。

カードの向きにも
ご注意ください。

シャープ株式会社

モデル名 AQUOS R3 SHV44

●準備：スマホとカードの向きを示します。



●かざす位置：カードをこの位置にかざしてください。

カードの向きにも
ご注意ください。

シャープ株式会社

モデル名　AQUOS sense3 SHV45

●準備：スマホとカードの向きを示します。

●かざす位置：カードをこの位置にかざしてください。

カードの向きにも
ご注意ください。

シャープ株式会社

モデル名 AQUOS sense3 plus サウンド SHV46

●準備：スマホとカードの向きを示します。



カードの向きにも
注意してください

●かざす位置：カードをこの位置にかざしてください。

シャープ株式会社

モデル名 AQUOS zero2　SHV47

●準備：スマホとカードの向きを示します。



●かざす位置：カードをこの位置にかざしてください。

カードの向きにも
ご注意ください。

シャープ株式会社

モデル名 AQUOS R5G SHG01

●準備：スマホとカードの向きを示します。

●かざす位置：カードをこの位置にかざしてください。

カードの向きにも
ご注意ください。

シャープ株式会社

モデル名 AQUOS zero5G basic DX
SHG02

●準備：スマホとカードの向きを示します。



カードの向きにも
注意してください

●かざす位置：カードをこの位置にかざしてください。

シャープ株式会社

モデル名　AQUOS sense 5G SHG03

●準備：スマホとカードの向きを示します。

表

●かざす位置：カードをこの位置にかざしてください。

カードの向きにもご注意ください

裏

シャープ株式会社

モデル名 AQUOS Zero6
SHG04

●準備：スマホとカードの向きを示します。



カードの向きにも
注意してください

●かざす位置：カードをこの位置にかざしてください。

シャープ株式会社

モデル名 AQUOS sense6
SHG05

●準備：スマホとカードの向きを示します。



カードの向きにも
注意してください

●かざす位置：カードをこの位置にかざしてください。

シャープ株式会社

モデル名 AQUOS wish
SHG06

●準備：スマホとカードの向きを示します。



カードの向きにも
注意してください

●かざす位置：カードをこの位置にかざしてください。

シャープ株式会社

モデル名 AQUOS sense6s
SHG07

●準備：スマホとカードの向きを示します。



カードの向きにも
注意してください

●かざす位置：カードをこの位置にかざしてください。

シャープ株式会社

モデル名 AQUOS wish2
SHG08

●準備：スマホとカードの向きを示します。



カードの向きにも
注意してください

●かざす位置：カードをこの位置にかざしてください。

シャープ株式会社

モデル名 BASIO active
SHG09

●準備：スマホとカードの向きを示します。



カードの向きにも
注意してください

●かざす位置：カードをこの位置にかざしてください。

シャープ株式会社

モデル名 AQUOS sense7
SHG10

●準備：スマホとカードの向きを示します。



カードの向きにも
注意してください

●かざす位置：カードをこの位置にかざしてください。

シャープ株式会社

モデル名 AQUOS sense8
SHG11

●準備：スマホとカードの向きを示します。



カードの向きにも
注意してください

●かざす位置：カードをこの位置にかざしてください。

シャープ株式会社

モデル名 BASIO active2
SHG12

●準備：スマホとカードの向きを示します。



カードの向きにも
注意してください

●かざす位置：カードをこの位置にかざしてください。

シャープ株式会社

モデル名 AQUOS wish4
SHG13

●準備：スマホとカードの向きを示します。



カードの向きにも
注意してください

●かざす位置：カードをこの位置にかざしてください。

シャープ株式会社

モデル名 AQUOS sense9
SHG14

●準備：スマホとカードの向きを示します。



カードの向きにも
注意してください

●かざす位置：カードをこの位置にかざしてください。

（背面）

シャープ株式会社

モデル名 Softbank　スマートフォン　AQUOS Xx3 mini

●準備：スマホとカードの向きを示します。

●かざす位置：カードをこの位置にかざしてください。

カードの向きにも
ご注意ください。

シャープ株式会社

モデル名 AQUOS ea 606SH

●準備：スマホとカードの向きを示します。

●かざす位置：カードをこの位置にかざしてください。

カードの向きにも
ご注意ください。

シャープ株式会社

モデル名 AQUOS R 605SH

●準備：スマホとカードの向きを示します。

●かざす位置：カードをこの位置にかざしてください。

カードの向きにも
ご注意ください。

シャープ株式会社

モデル名 AQUOS R compact 701SH

●準備：スマホとカードの向きを示します。

●かざす位置：カードをこの位置にかざしてください。

カードの向きにも
ご注意ください。

シャープ株式会社

モデル名 AQUOS R2 706SH

●準備：スマホとカードの向きを示します。



●かざす位置：カードをこの位置にかざしてください。

カードの向きにも
ご注意ください。

シャープ株式会社

モデル名 AQUOS zero 801SH

●準備：スマホとカードの向きを示します。



●かざす位置：カードをこの位置にかざしてください。



カードの向きにも
ご注意ください

シャープ株式会社

モデル名 AQUOS R2 compact 803SH

●準備：スマホとカードの向きを示します。

●かざす位置：カードをこの位置にかざしてください。

カードの向きにも
ご注意ください。

シャープ株式会社

モデル名 AQUOS R3 808SH

●準備：スマホとカードの向きを示します。



●かざす位置：カードをこの位置にかざしてください。

カードの向きにも
ご注意ください。

シャープ株式会社

モデル名 AQUOS sense3 plus (901SH)

●準備：スマホとカードの向きを示します。



カードの向きにも
注意してください

●かざす位置：カードをこの位置にかざしてください。

シャープ株式会社

モデル名 AQUOS zero2　906SH

●準備：スマホとカードの向きを示します。



●かざす位置：カードをこの位置にかざしてください。

カードの向きにも
ご注意ください。

シャープ株式会社

モデル名 AQUOS R5G 908SH

●準備：スマホとカードの向きを示します。

●かざす位置：カードをこの位置にかざしてください。

カードの向きにも
ご注意ください。

シャープ株式会社

モデル名 AQUOS zero5G basic
A002SH

●準備：スマホとカードの向きを示します。



カードの向きにも
注意してください

●かざす位置：カードをこの位置にかざしてください。

シャープ株式会社

モデル名　AQUOS sense 5G A004SH

●準備：スマホとカードの向きを示します。

表

●かざす位置：カードをこの位置にかざしてください。

カードの向きにもご注意ください

裏

シャープ株式会社

モデル名 AQUOS R6
A101SH

●準備：スマホとカードの向きを示します。



カードの向きにも
注意してください

●かざす位置：カードをこの位置にかざしてください。

シャープ株式会社

モデル名 Leitz Phone1
LP-01

●準備：スマホとカードの向きを示します。



カードの向きにも
注意してください

●かざす位置：カードをこの位置にかざしてください。

シャープ株式会社

モデル名 AQUOS zero6
A102SH

●準備：スマホとカードの向きを示します。



カードの向きにも
注意してください

●かざす位置：カードをこの位置にかざしてください。

シャープ株式会社

モデル名 AQUOS wish
A103SH

●準備：スマホとカードの向きを示します。



カードの向きにも
注意してください

●かざす位置：カードをこの位置にかざしてください。

シャープ株式会社

モデル名 AQUOS R7
A202SH

●準備：スマホとカードの向きを示します。



カードの向きにも
注意してください

●かざす位置：カードをこの位置にかざしてください。

シャープ株式会社

モデル名 AQUOS sense7 plus
A208SH

●準備：スマホとカードの向きを示します。

カードの向きにも
注意してください

●かざす位置：カードをこの位置にかざしてください。

シャープ株式会社

モデル名 Leitz Phone2
LP-02

●準備：スマホとカードの向きを示します。

●かざす位置：カードをこの位置にかざしてください。



カードの向きにも
注意してください

シャープ株式会社

モデル名 AQUOS R8 pro
A301SH

●準備：スマホとカードの向きを示します。



カードの向きにも
注意してください

●かざす位置：カードをこの位置にかざしてください。

シャープ株式会社

モデル名 AQUOS wish3
A302SH

●準備：スマホとカードの向きを示します。



カードの向きにも
注意してください

●かざす位置：カードをこの位置にかざしてください。

シャープ株式会社

モデル名 AQUOS wish3
A303SH

●準備：スマホとカードの向きを示します。



カードの向きにも
注意してください

●かざす位置：カードをこの位置にかざしてください。

シャープ株式会社

モデル名 Leitz Phone 3
LP-03

●準備：スマホとカードの向きを示します。



カードの向きにも
注意してください

●かざす位置：カードをこの位置にかざしてください。

シャープ株式会社

モデル名 シンプルスマホ7
A404SH

●準備：スマホとカードの向きを示します。

●かざす位置：カードをこの位置にかざしてください。



カードの向きにも
注意してください

シャープ株式会社

モデル名 AQUOS R9
A401SH

●準備：スマホとカードの向きを示します。



カードの向きにも
注意してください

●かざす位置：カードをこの位置にかざしてください。

シャープ株式会社

モデル名 AQUOS wish4
A403SH

●準備：スマホとカードの向きを示します。



カードの向きにも
注意してください

●かざす位置：カードをこの位置にかざしてください。

シャープ株式会社

モデル名 AQUOS sense9
A405SH

●準備：スマホとカードの向きを示します。



カードの向きにも
注意してください

●かざす位置：カードをこの位置にかざしてください。

（背面）

シャープ株式会社

モデル名 AQUOS R9 pro
A504SH

●準備：スマホとカードの向きを示します。



カードの向きにも
注意してください

●かざす位置：カードをこの位置にかざしてください。

シャープ株式会社

モデル名　AQUOS L SHV37

●準備：スマホとカードの向きを示します。



●かざす位置：カードをこの位置にかざしてください。

カードの向きにも
ご注意ください。

シャープ株式会社

モデル名　AQUOS L2 SH-L02

●準備：スマホとカードの向きを示します。

●かざす位置：カードをこの位置にかざしてください。

カードの向きにも
ご注意ください。

シャープ株式会社

モデル名 Android One X1

●準備：スマホとカードの向きを示します。

●かざす位置：カードをこの位置にかざしてください。

カードの向きにも
ご注意ください。

シャープ株式会社

モデル名 Android One X4

●準備：スマホとカードの向きを示します。

●かざす位置：カードをこの位置にかざしてください。

カードの向きにも
ご注意ください。

シャープ株式会社

モデル名　Android One S7

●準備：スマホとカードの向きを示します。

●かざす位置：カードをこの位置にかざしてください。

カードの向きにも
ご注意ください。

シャープ株式会社

モデル名　AQUOS sense 3 SH-M12

●準備：スマホとカードの向きを示します。

●かざす位置：カードをこの位置にかざしてください。

カードの向きにも
ご注意ください。

シャープ株式会社

モデル名　AQUOS sense4 basic A003SH

●準備：スマホとカードの向きを示します。

表

●かざす位置：カードをこの位置にかざしてください。

カードの向きにもご注意ください

裏

シャープ株式会社

モデル名　AQUOS sense 5G A105SH

●準備：スマホとカードの向きを示します。

表

●かざす位置：カードをこの位置にかざしてください。

カードの向きにもご注意ください

裏

シャープ株式会社

モデル名 AQUOS wish
A104SH

●準備：スマホとカードの向きを示します。



カードの向きにも
注意してください

●かざす位置：カードをこの位置にかざしてください。

シャープ株式会社

モデル名 AQUOS wish2
A204SH

●準備：スマホとカードの向きを示します。

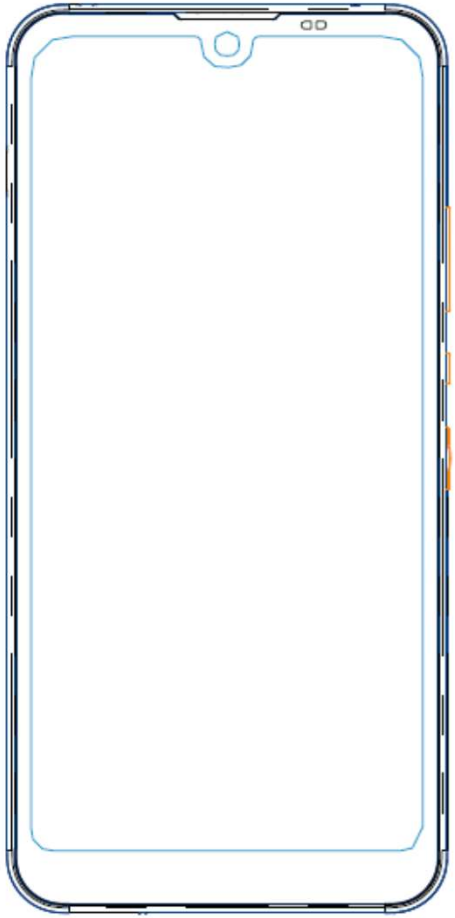

カードの向きにも
注意してください

●かざす位置：カードをこの位置にかざしてください。

シャープ株式会社

モデル名 AQUOS sense6s
SH-M19s

●準備：スマホとカードの向きを示します。



カードの向きにも
注意してください

●かざす位置：カードをこの位置にかざしてください。

シャープ株式会社

モデル名 AQUOS wish3
A302SH

●準備：スマホとカードの向きを示します。



カードの向きにも
注意してください

●かざす位置：カードをこの位置にかざしてください。

シャープ株式会社

モデル名 AQUOS wish4
A402SH

●準備：スマホとカードの向きを示します。



カードの向きにも
注意してください

●かざす位置：カードをこの位置にかざしてください。

シャープ株式会社

モデル名 AQUOS SH-M04

●準備：スマホとカードの向きを示します。

●かざす位置：カードをこの位置にかざしてください。

カードの向きにも
ご注意ください。

シャープ株式会社

モデル名 AQUOS sense lite SH-M05

●準備：スマホとカードの向きを示します。

●かざす位置：カードをこの位置にかざしてください。

カードの向きにも
ご注意ください。

シャープ株式会社

モデル名 AQUOS R compact SH-M06

●準備：スマホとカードの向きを示します。

●かざす位置：カードをこの位置にかざしてください。

カードの向きにも
ご注意ください。

シャープ株式会社

モデル名 AQUOS sense plus　SH-M07

●準備：スマホとカードの向きを示します。

●かざす位置：カードをこの位置にかざしてください。

カードの向きにも
ご注意ください。

シャープ株式会社

モデル名 AQUOS sense2 SH-M08

●準備：スマホとカードの向きを示します。



●かざす位置：カードをこの位置にかざしてください。

カードの向きにも
ご注意ください。

シャープ株式会社

モデル名 AQUOS R2 compact SH-M09

●準備：スマホとカードの向きを示します。

●かざす位置：カードをこの位置にかざしてください。

カードの向きにも
ご注意ください。

シャープ株式会社

モデル名 AQUOS zero (SH-M10)

●準備：スマホとカードの向きを示します。



●かざす位置：カードをこの位置にかざしてください。



カードの向きにも
ご注意ください。

シャープ株式会社

モデル名 AQUOS sense3 plus SH-M11

●準備：スマホとカードの向きを示します。



カードの向きにも
注意してください

●かざす位置：カードをこの位置にかざしてください。

シャープ株式会社

モデル名 AQUOS zero2　SH-M13

●準備：スマホとカードの向きを示します。



●かざす位置：カードをこの位置にかざしてください。

カードの向きにも
ご注意ください。

シャープ株式会社

モデル名　AQUOS sense4 SH-M15

●準備：スマホとカードの向きを示します。

表

●かざす位置：カードをこの位置にかざしてください。

カードの向きにもご注意ください

裏

シャープ株式会社

モデル名 AQUOS sense4 plus
SH-M16

●準備：スマホとカードの向きを示します。



カードの向きにも
注意してください

●かざす位置：カードをこの位置にかざしてください。

シャープ株式会社

モデル名　AQUOS sense 5G SH-M17

●準備：スマホとカードの向きを示します。

表

●かざす位置：カードをこの位置にかざしてください。

裏

カードの向きにもご注意ください

シャープ株式会社

モデル名 AQUOS R6
SH-M22

●準備：スマホとカードの向きを示します。



カードの向きにも
注意してください

●かざす位置：カードをこの位置にかざしてください。

シャープ株式会社

モデル名 AQUOS sense6
SH-M19

●準備：スマホとカードの向きを示します。



カードの向きにも
注意してください

●かざす位置：カードをこの位置にかざしてください。

シャープ株式会社

モデル名 AQUOS wish
SH-M20

●準備：スマホとカードの向きを示します。



カードの向きにも
注意してください

●かざす位置：カードをこの位置にかざしてください。

シャープ株式会社

モデル名 AQUOS sense7
SH-M24

●準備：スマホとカードの向きを示します。



カードの向きにも
注意してください

●かざす位置：カードをこの位置にかざしてください。

シャープ株式会社

モデル名　AQUOS sense3 lite SH-RM12

●準備：スマホとカードの向きを示します。

●かざす位置：カードをこの位置にかざしてください。

カードの向きにも
ご注意ください。

シャープ株式会社

モデル名 AQUOS sense3 plus SH-RM11

●準備：スマホとカードの向きを示します。



カードの向きにも
注意してください

●かざす位置：カードをこの位置にかざしてください。

シャープ株式会社

モデル名 AQUOS R5G SH-RM14

●準備：スマホとカードの向きを示します。

●かざす位置：カードをこの位置にかざしてください。

カードの向きにも
ご注意ください。

シャープ株式会社

モデル名　AQUOS sense4 lite SH-RM15

●準備：スマホとカードの向きを示します。

表

●かざす位置：カードをこの位置にかざしてください。

カードの向きにもご注意ください

裏

シャープ株式会社

モデル名 AQUOS sense4 plus
SH-M16

●準備：スマホとカードの向きを示します。



カードの向きにも
注意してください

●かざす位置：カードをこの位置にかざしてください。

シャープ株式会社

モデル名 AQUOS Zero6
SH-RM18

●準備：スマホとカードの向きを示します。



カードの向きにも
注意してください

●かざす位置：カードをこの位置にかざしてください。

シャープ株式会社

モデル名 AQUOS sense6
SH-RM19

●準備：スマホとカードの向きを示します。



カードの向きにも
注意してください

●かざす位置：カードをこの位置にかざしてください。

シャープ株式会社

モデル名 AQUOS wish
SH-M20

●準備：スマホとカードの向きを示します。



カードの向きにも
注意してください

●かざす位置：カードをこの位置にかざしてください。

シャープ株式会社

モデル名 AQUOS sense6s
SH-RM19s

●準備：スマホとカードの向きを示します。



カードの向きにも
注意してください

●かざす位置：カードをこの位置にかざしてください。



シャープ株式会社

モデル名 AQUOS sense7
SH-M24

●準備：スマホとカードの向きを示します。



カードの向きにも
注意してください

●かざす位置：カードをこの位置にかざしてください。

シャープ株式会社

モデル名 AQUOS wish3
SH-M25

●準備：スマホとカードの向きを示します。



カードの向きにも
注意してください

●かざす位置：カードをこの位置にかざしてください。

シャープ株式会社

モデル名 AQUOS sense8
SH-M26

●準備：スマホとカードの向きを示します。



カードの向きにも
注意してください

●かざす位置：カードをこの位置にかざしてください。

シャープ株式会社

モデル名 AQUOS R8 pro
SH-R80P

●準備：スマホとカードの向きを示します。



カードの向きにも
注意してください

●かざす位置：カードをこの位置にかざしてください。

シャープ株式会社

モデル名 AQUOS R8
SH-R80

●準備：スマホとカードの向きを示します。



カードの向きにも
注意してください

●かざす位置：カードをこの位置にかざしてください。

シャープ株式会社

モデル名 AQUOS wish4
SH-M27

●準備：スマホとカードの向きを示します。



カードの向きにも
注意してください

●かざす位置：カードをこの位置にかざしてください。

シャープ株式会社

モデル名 AQUOS R9
SH-M28

●準備：スマホとカードの向きを示します。



カードの向きにも
注意してください

●かざす位置：カードをこの位置にかざしてください。

シャープ株式会社

モデル名 AQUOS sense9
SH-M29

●準備：スマホとカードの向きを示します。



カードの向きにも
注意してください

●かざす位置：カードをこの位置にかざしてください。

（背面）

シャープ株式会社

モデル名 AQUOS R9 pro
SH-M30

●準備：スマホとカードの向きを示します。



カードの向きにも
注意してください

●かざす位置：カードをこの位置にかざしてください。